CHAKANA VA ULGURJI SAVDO TOVAR AYLANMASI

2022- yil yanvar-iyun holatiga ko'ra dastlabki ma'lumot

Viloyat bo‘yicha 2022- yilning yanvar-iyun oylarida chakana savdo tovar aylanmasi **9 204,2** mlrd. so‘mni tashkil etib, 2021- yilning mos davriga nisbatan **10,9** % ga o‘sdi. Shu jumladan, yirik korxonalarning tovar aylanmasi **1 202,8** mlrd. so‘mni (o‘sish sur’ati **135,4** %), kichik biznes va xususiy tadbirkorlik subyektlarining tovar aylanmasi **8 001,4** mlrd. so‘mni (o‘sish sur’ati **107,9 %)**, shundan uyushmagan savdo tovar aylanmasi **1 206,4** mlrd. so‘m (o‘sish sur’ati **125,2 %**) ni tashkil etdi.

Chakana savdo aylanmasi tarkibi, foizda

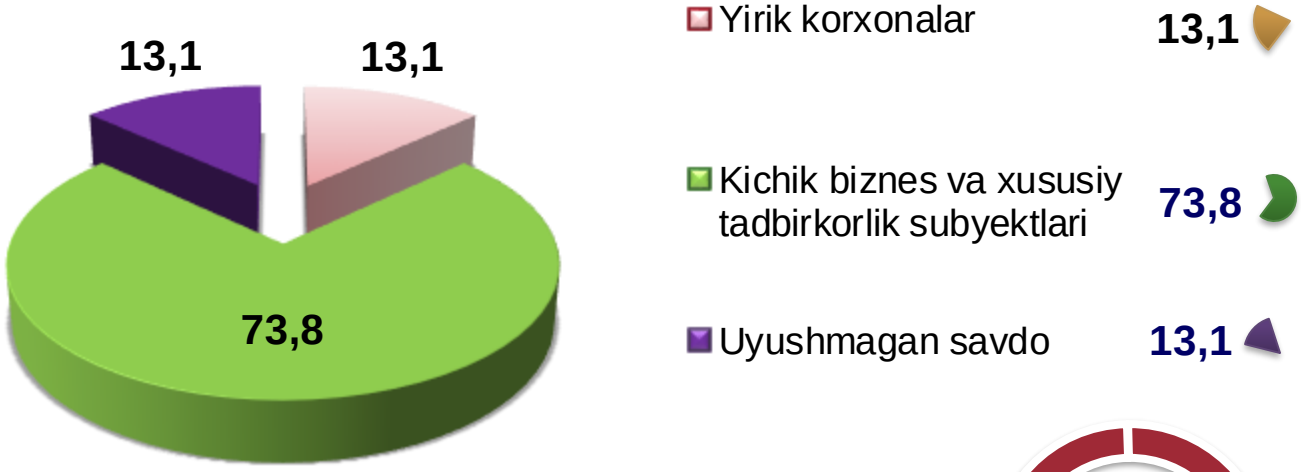

Uyushmagan savdo, mlrd. so‘m

O‘sish sur’atlari, foizda



Dehqon bozorlari

Chorva bozorlari

HUDUDLAR KESIMIDA CHAKANA SAVDO TOVAR AYLANMASI, mlrd. so‘m

ENG YUQORI ULUSH

Viloyat chakana savdo tovar aylanmasida eng yuqori ulushni Andijon shahri **32,3 %** ulush bilan **2 972,9** mlrd. so‘mni tashkil etdi.

Andijon sh.
2 972,9

Shahrixon
1 071,9

Asaka
817,0

Andijon
568,0

Qo‘rg‘ontepa
555,8

Baliqchi
460,7

Xo‘jaobod
454,3

Paxtaobod
392,4

Marhamat
387,9

Oltinko‘l
330,1

Buloqboshi
299,3

Izboskan
291,9

Jalaquduq
254,4

Bo‘ston
135,7

Ulug‘nor
114,3

ENG QUYI ULUSH

Viloyat chakana savdo tovar aylanmasida eng quyi ulushni Xonobod shahri **1,1 %** ulush bilan **97,6** mlrd. so‘mni tashkil etdi.

Xonobod sh.
97,6

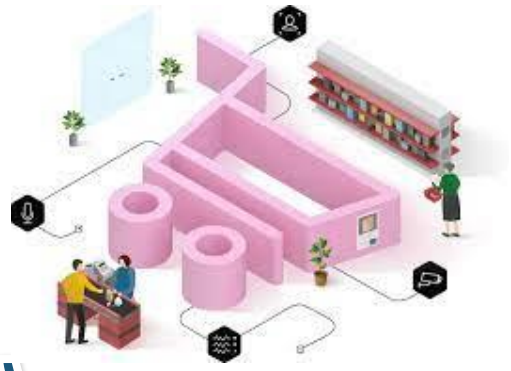

UMUMIY MA’LUMOT

2022- yilning yanvar-iyun oylarida chakana savdo tovar aylanmasi **9 204,2** mlrd. so‘mni tashkil etib, 2021-yilning mos davriga nisbatan **110,9** % ni tashkil etdi.

CHAKANA SAVDO AYLANMASIDA YIRIK KORXONALAR, KICHIK BIZNES VA XUSUSIY TADBIRKORLIK SUBYEKTLARINING HAJMI VA O‘SISH SUR’ATLARI

	Jami, *mlrd. so‘m*	2021-yil-ning mos davriga nisbatan, *foizda*	Yirik korxonalar, *mlrd. so‘m*	2021- yil-ning mos davriga nisbatan, *foizda*	Kichik biznes va xususiy tadbirkorlik, *mlrd. so‘m*	2021- yil-ning mos davriga nisbatan, *foizda*
Andijon viloyati	**9 204,2**	**110,9**	**1 202,8**	**135,4**	**8 001,4**	**107,9**
Andijon sh.	2 972,9	118,2	996,9	153,2	1 976,0	106,0
Xonobod sh.	97,6	110,4	3,6	68,4	94,0	113,0
tumanlar:						
Oltinko‘l	330,1	106,6	6,1	40,7	324,0	109,9
Andijon	568,0	109,4	61,5	78,2	506,5	115,0
Baliqchi	460,7	112,9	18,7	119,1	442,0	112,6
Bo‘ston	135,7	101,0	7,6	75,0	128,1	103,1
Buloqboshi	299,3	111,2	5,4	70,1	293,9	112,4
Jalaquduq	254,4	101,7	11,0	155,4	243,4	100,2
Izboskan	291,9	105,9	3,6	42,8	288,3	107,9
Ulug‘nor	114,3	123,7	1,4	148,5	112,9	123,4
Qo‘rg‘ontepa	555,8	101,1	10,3	78,3	545,5	101,6
Asaka	817,0	102,2	28,5	98,9	788,5	102,3
Marhamat	387,9	108,1	9,1	92,3	378,8	108,5
Shahrixon	1 071,9	104,6	14,3	90,9	1 057,6	104,9
Paxtaobod	392,4	119,1	12,5	102,9	379,9	119,7
Xo‘jaobod	454,3	120,8	12,3	132,9	442,0	120,5

2021- yilning mos davriga nisbatan chakana savdo aylanmasi o‘sishining yuqori ko‘rsatkichlari Ulug‘nor (123,7 %), Xo‘jaobod (120,8 %) va Paxtaobod (119,1 %) tumanlarida qayd etildi.

CHAKANA SAVDO TOVAR AYLANMASI TARKIBI

Yirik korxonalar, foizda

Chakana savdo tovar aylanmasi tarkibida yirik korxonalarning tovar aylanmasi hajmi, 2021- yilning mos davriga nisbatan **35,4 %** ga o‘sdi va **1 202,8** mlrd. so‘mni tashkil qildi. Bu esa, umumiy savdo hajmining **13,1 %** ulushiga to‘g‘ri keladi.

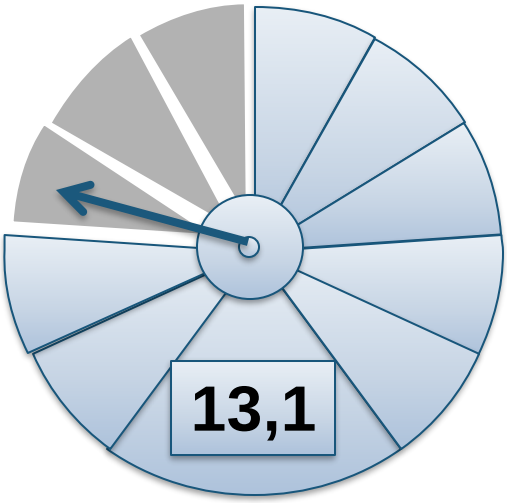

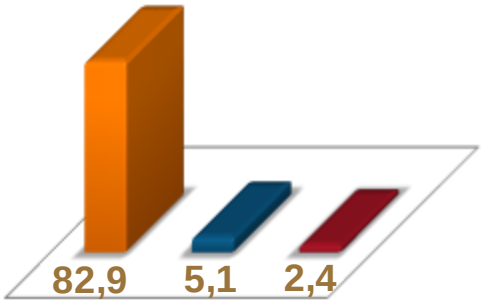

Eng yuqori ulushga ega hududlar, foizda

2,4

Asaka 28,5

Tovar aylanmasi hajmi, mlrd. so‘m

5,1

Andijon 61,5

Tovar aylanmasi hajmi, mlrd. so‘m

82,9

Andijon sh. 996,9

Tovar aylanmasi hajmi, mlrd. so‘m

CHAKANA SAVDO TOVAR AYLANMASI TARKIBI

Kichik biznes va xususiy tadbirkorlik subyektlarining chakana savdo tovar aylanmasi hajmi statistik hisob-kitoblarga ko‘ra, **8 001,4** mlrd. so‘mni tashkil etib, 2021- yilning mos davriga nisbatan **7,9** % ga o‘sdi. Viloyat miqyosida ushbu sektorning jami chakana savdo tovar aylanmasidagi ulushi **86,9** % ni tashkil etdi.

Kichik biznes va xususiy tadbirkorlik subyektlari, foizda

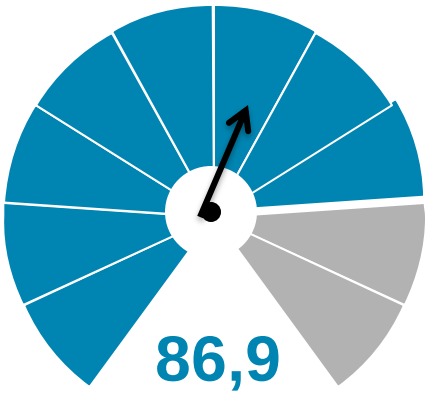

Tovar aylanmasi hajmi, mlrd. so‘m

Asaka 788,5

Shahrixon 1 057,6

Andijon sh. 1 976,0

Kichik biznes va xususiy tadbirkorlik subyektlarining chakana savdo tovar aylanmasi yuqori ulushga ega hududlar, foizda

9,9

13,2

24,7

CHAKANA SAVDO AYLANMASIDA YIRIK KORXONALAR, KICHIK BIZNES VA XUSUSIY TADBIRKORLIK SUBYEKTLARINING HUDUDLAR KESIMIDA ULUSHI, foizda

Tahliliy natijalarga ko‘ra, chakana savdo tovar aylanmasida kichik biznes va xususiy tadbirkorlik subyektlarining ulushi bo‘yicha Izboskan (**98,8 %**), Ulug‘nor (**98,8 %**), Shahrixon (**98,7** %), Buloqboshi (**98,2** %) tumanlari yetakchilik qilmoqda. Chakana tovar aylanmasi tarkibida yirik korxonalarning ulushi **13,1** % ni tashkil etib, eng katta ulush Andijon shahrida (**33,5** %), Andijon (**10,8** %), Bo‘ston (**5,6 %)** va Jalaquduq (**4,3** %) **t**umanlarida kuzatildi.

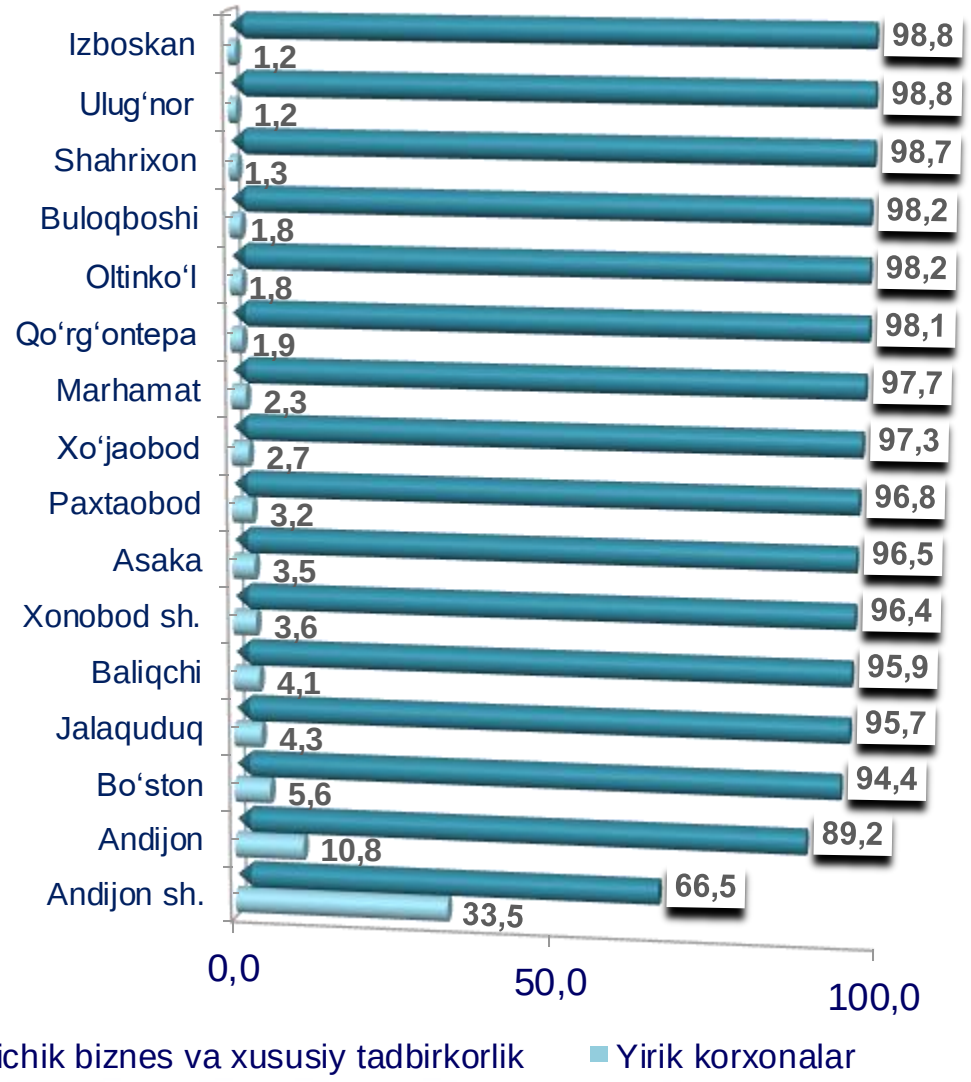

AHOLI JON BOSHIGA NISBATAN CHAKANA SAVDO TOVAR AYLANMASI HAJMI VA O‘SISH SUR’ATLARI

2022- yilning yanvar-iyun oylari holatiga ko‘ra o‘rtacha aholi jon boshiga chakana savdo tovar aylanmasi **2 815,9** ming so‘mni (2021- yilning mos davriga nisbatan **8,6** % ga o‘sdi) tashkil etdi.

Ushbu ko‘rsatkichni hududlar kesimida solishtirilganda eng yuqorisi Andijon shahri (**6 450,3** ming so‘m), Xo‘jaobod (**3 957,2** ming so‘m) va Shahrixon (**3 441,1** ming so‘m) tumanlari hissasiga to‘g‘ri keldi.

HUDUD NOMI	Hajm, *ming so‘m*	2021-yilning mos davriga nisbatan, *foizda*
Andijon viloyati	**2 815,9**	**108,6**
Andijon sh.	6 450,3	115,9
Xonobod sh.	2 207,9	108,2
tumanlar:		
Oltinko‘l	1 778,5	104,1
Andijon	2 063,1	106,7
Baliqchi	2 216,0	110,8
Bo‘ston	1 806,9	98,7
Buloqboshi	2 027,6	109,2
Jalaquduq	1 323,1	99,8
Izboskan	1 184,3	104,0
Ulug‘nor	1 840,1	120,9
Qo‘rg‘ontepa	2 492,2	99,3
Asaka	2 391,6	100,0
Marhamat	2 159,8	105,8
Shahrixon	3 441,1	102,5
Paxtaobod	1 955,3	116,5
Xo‘jaobod	3 957,2	118,1

Eng yuqori hajm, ming so‘m

- **Andijon sh. – 6 450,3**
- **Xo‘jaobod – 3 957,2**
- **Shahrixon – 3 441,1**

Eng quyi hajm, ming so‘m

- **Oltinko‘l – 1 778,5**
- **Jalaquduq – 1 323,1**
- **Izboskan – 1 184,3**

UYUSHMAGAN SAVDO TOVAR AYLANMASI

Viloyat bo‘yicha 2022- yilning yanvar-iyun oylarida uyushmagan savdo tovar aylanmasi **1 206,4** mlrd. so‘mni tashkil etib, 2021- yilning mos davriga nisbatan **25,2** % ga ko‘paydi. Shu jumladan, 12-bozor va 12-bozor (chorva) (oylik) kuzatuvlari ma’lumotlariga asosan, dehqon bozorlarida savdo faoliyati bilan shug‘ullanuvchi jismoniy shaxslarning uy xo‘jaliklarida yetishtirgan mahsulotlarini sotish hajmi **420,9** mlrd. so‘mni (o‘zgarish sur’ati **141,9** %), chorva mollari va parrandalar sotuvchi jismoniy shaxslarning savdo aylanmasi hajmi **785,5** mlrd. so‘m (o‘zgarish sur’ati **117,7** %) ni tashkil etdi.

Tovar aylanmasi ulushi va hajmi

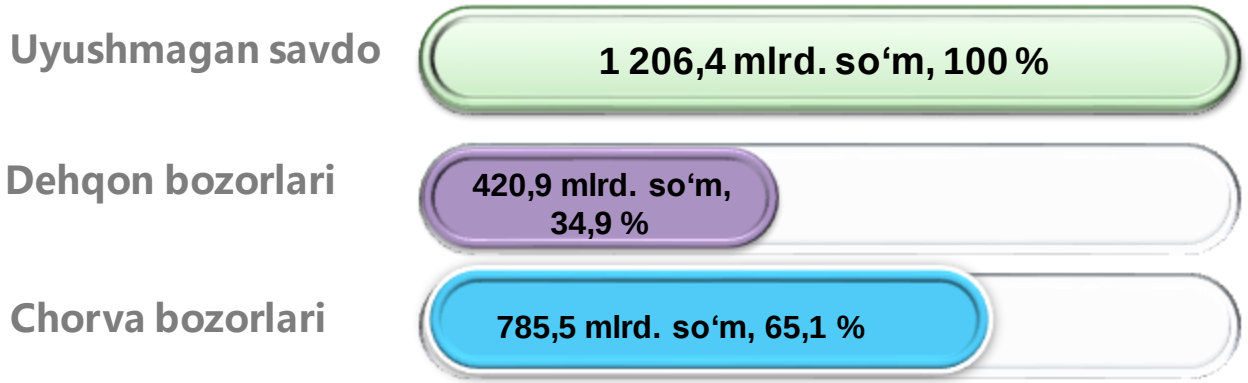

Uyushmagan savdo tovar aylanmasi, foizda

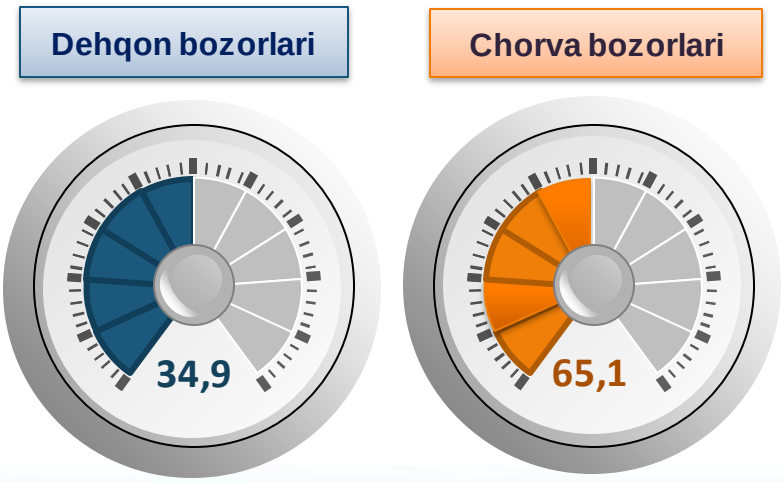

Uyushmagan savdo tovar aylanmasida ulushi katta hududlar, foizda



UYUSHMAGAN SAVDO AYLANMASIDA DEHQON* VA CHORVA (PARRANDA) BOZORLARINING SAVDO AYLANMASI HAJMI VA O‘SISH SUR’ATLARI

2022- yilning yanvar-iyun oylarida dehqon va chorva (parranda) bozorlarida, uy xo‘jaligida yetishtirilgan qishloq xo‘jaligi mahsulotlari, parrandalar va chorva mollari savdosi bilan shug‘ullanuvchi jismoniy shaxslar tanlanma kuzatuvi, dastlabki ma’lumotlariga ko‘ra, jismoniy shaxslar tomonidan amalga oshirilgan savdo aylanmasi hajmi dehqon bozorlarida **420,9** mlrd. so‘mni, chorva (parranda) bozorlarida **785,5** mlrd. so‘mni tashkil etdi.

**Xo‘jalik yurituvchi subyektlar va yakka tartibdagi tadbirkorlar (YTT)ni qo‘shmagan holatda*

**Jismoniy shaxslar (dehqonlar)ning uy xo‘jaligida o‘z kuchlari bilan yetishtirgan qishloq xo‘jaligi mahsulotlari, chorva (parranda) mollari*

	Jami, *mlrd. so‘m*	**2021- yil-ning mos davriga nisbatan,** *foizda*	**Dehqon bozorlari,** *mlrd. so‘m*	**2021- yil-ning mos davriga nisbatan,** *foizda*	**Chorva (parranda) bozorlari,** *mlrd. so‘m*	**2021- yil-ning mos davriga nisbatan,** *foizda*
Andijon viloyati	**1 206,4**	**125,2**	**420,9**	**141,9**	**785,5**	**117,7**
Andijon sh.	237,7	132,0	117,1	171,9	120,6	107,8
Xonobod sh.	4,4	171,2	4,4	171,2	-	-
tumanlar:						
Oltinko‘l	17,5	88,2	6,8	96,0	10,7	83,8
Andijon	49,9	2,1 b.	49,9	2,1 b.	-	-
Baliqchi	79,4	124,9	7,4	111,3	72,0	126,5
Bo‘ston	7,6	95,9	3,0	138,9	4,6	79,4
Buloqboshi	45,0	104,9	9,3	112,2	35,7	103,1
Jalaquduq	25,2	106,0	5,2	122,6	20,0	102,3
Izboskan	10,5	113,0	2,8	130,1	7,7	107,7
Ulug‘nor	43,9	176,7	1,5	59,1	42,4	190,2
Qo‘rg‘ontepa	30,4	98,6	16,0	97,2	14,4	100,3
Asaka	131,0	91,0	51,9	90,8	79,1	91,1
Marhamat	78,4	100,7	24,4	97,5	54,0	102,2
Shahrixon	245,6	125,3	72,7	175,4	172,9	111,9
Paxtaobod	125,0	177,3	33,6	160,7	91,4	184,3
Xo‘jaobod	74,9	161,5	14,9	181,0	60,0	157,2

UYUSHMAGAN SAVDO TOVAR AYLANMASI: DEHQON BOZORLARI

2022- yilning yanvar-iyun oylarida viloyatning barcha hududlarida joylashgan dehqon bozorlarida qishloq xo‘jaligi mahsulotlarini sotuvchi jismoniy shaxslarning tanlanma kuzatuvi o‘tkazildi. Kuzatuv natijalariga ko‘ra savdo aylanmasi hajmi **420,9** mlrd. so‘mni tashkil etdi. Bunda asosiy yirik hajm yangi uzilgan qishloq xo‘jaligi mahsulotlari savdosiga (**140,2** mlrd. so‘m) to‘g‘ri keldi.

6,1 mlrd. so‘m

Tuzlamalar

140,2 mlrd. so‘m

Yangi uzilgan qishloq xo‘jaligi mahsulotlari

26,6 mlrd. so‘m

Quritilgan qishloq xo‘jaligi mahsulotlari (yong‘oq, bodom, pista va boshqalarni qo‘shgan holda)

21,7 mlrd. so‘m

Tovuq go‘shti

106,1 mlrd. so‘m

Non va non mahsulotlari

21,4 mlrd. so‘m

Ziravorlar

14,1 mlrd. so‘m

Tuxum

54,0 mlrd. so‘m

Don mahsulotlari (mosh, loviya, no‘xat, guruch va boshqalar)

3,9 mlrd. so‘m

Gullar, o‘simlik va nihol ko‘chatlari (manzarali va qishloq xo‘jaligi ko‘chatlari)

23,6 mlrd. so‘m

Sut va sut mahsulotlari

3,2 mlrd. so‘m

Chorva mollari va parrandalar uchun har xil yem-xashaklar

UYUSHMAGAN SAVDO TOVAR AYLANMASI: CHORVA (PARRANDA) BOZORLARI, mlrd. so‘m

2022- yilning yanvar-iyun oylarida shahar va tumanlar hududlarida joylashgan chorva (parranda) bozorlarida parrandalar va chorva mollari sotuvchi jismoniy shaxslar tanlanma kuzatuvi o‘tkazildi. Kuzatuv natijalariga ko‘ra savdo aylanmasi hajmi **785,5** mlrd. so‘mni tashkil etdi. Bunda har xil yoshdagi qora mollar savdosi **636,7** mlrd. so‘mni, qo‘y va echkilar **130,1** mlrd. so‘mni, otlar **13,3** mlrd. so‘mni, parrandalar **5,4** mlrd. so‘mni tashkil etdi.

381,6 mlrd. so‘m

161,9 mlrd. so‘m

1 yoshdan 2 yoshgacha bo‘lgan yosh mollar

2 yoshdan katta bo‘lgan qoramollar

93,2 mlrd. so‘m

1 yoshgacha bo‘lgan yosh mollar

126,2 mlrd. so‘m

Qo‘ylar

Otlar

13,3 mlrd. so‘m

3,9 mlrd. so‘m

Echkilar

3,6 mlrd. so‘m

Kurka, o‘rdak, g‘ozlar va qushlar

1,8 mlrd. so‘m

Tovuqlar va quyonlar

UMUMIY OVQATLANISH KORXONALARI SAVDO AYLANMASIDA YIRIK KORXONALAR, KICHIK BIZNES VA XUSUSIY TADBIRKORLIK SUBYEKTLARINING HAJMI VA O‘SISH SUR’ATLARI

2022- yilning yanvar-iyun oylarida chakana savdo tovar aylanmasi tarkibida ovqatlanish tashkilotlarining savdo aylanmasi **1,5 %** ni tashkil etib, **134,3** mlrd. so‘mga yetdi va 2021- yilning mos davriga nisbatan **12,1 %** ga o‘sdi. Bunda jami savdo aylanmasining **93,4 %** ulushi kichik biznes va xususiy tadbirkorlik subyektlari hissasiga to‘g‘ri kelmoqda.

	Jami, *mlrd. so‘m*	**2021- yil-ning mos davriga nisbatan,** *foizda*	**Yirik korxonalar,** *mlrd. so‘m*	**2021- yil-ning mos davriga nisbatan,** *foizda*	**Kichik biznes va xususiy tadbirkorlik,** *mlrd. so‘m*	**2021- yil-ning mos davriga nisbatan,** *foizda*
Andijon viloyati	**134,3**	**112,1**	**8,9**	**-**	**125,4**	**104,6**
Andijon sh.	64,0	114,8	8,5	-	55,5	99,5
Xonobod sh.	1,5	91,5	-	-	1,5	91,5
tumanlar:						
Oltinko‘l	7,5	163,5	-	-	7,5	163,5
Andijon	10,2	85,3	-	-	10,2	85,3
Baliqchi	3,3	175,8	-	-	3,3	175,8
Bo‘ston	1,7	102,7	-	-	1,7	102,7
Buloqboshi	2,0	146,9	-	-	2,0	146,9
Jalaquduq	3,6	142,1	-	-	3,6	142,1
Izboskan	3,8	101,3	-	-	3,8	101,3
Ulug‘nor	1,3	88,2	-	-	1,3	88,2
Qo‘rg‘ontepa	3,9	95,3	0,4	-	3,5	85,4
Asaka	7,2	83,5	-	-	7,2	83,5
Marhamat	4,1	150,5	-	-	4,1	150,5
Shahrixon	12,8	104,9	-	-	12,8	104,9
Paxtaobod	3,5	108,0	-	-	3,5	108,0
Xo‘jaobod	3,9	164,3	-	-	3,9	164,3

ULGURJI SAVDO TOVAR AYLANMASI

Viloyat bo‘yicha 2022- yilning yanvar-iyun oylarida ulgurji savdo tovar aylanmasi **2 325,6** mlrd. so‘mni tashkil etib, 2021- yilning mos davriga nisbatan **8,2** % ga pasaydi. Shu jumladan, yirik korxonalarning savdo tovar aylanmasi **218,7** mlrd. so‘mni (**73,7** % ga kamaydi) tashkil etdi.

Savdo aylanmasi hajmi va ulushi

Ulgurji savdo tovar aylanmasi, foizda

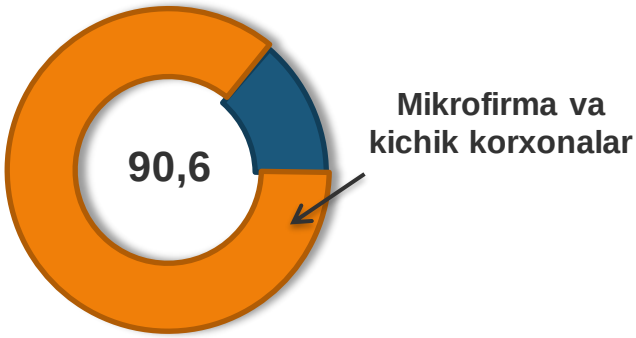

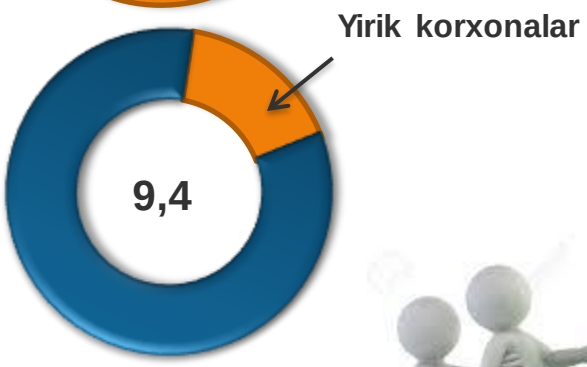

Eng yuqori ulushga ega hududlar, % da



ULGURJI SAVDO AYLANMASIDA YIRIK KORXONALAR VA KICHIK BIZNES SUBYEKTLARINING HAJMI VA O‘SISH SUR’ATLARI

Ulgurji savdo tovar aylanmasida yuqori o‘sish sur’atlariga ega korxonalar Buloqboshi (**5,0** b.), Oltinko‘l (**3,5** b.) va Bo‘ston tumanlarida (**2,2** b.) kuzatildi.

	Jami, *mlrd. so‘m*	**2021-yilning mos davriga nisbatan,** *foizda*	**Yirik korxona,** *mlrd. so‘m*	**2021-yilning mos davriga nisbatan,** *foizda*	**Mikrofirma va kichik korxonalar,** *mlrd. so‘m*	**2021-yilning mos davriga nisbatan,** *foizda*
Andijon viloyati	**2 325,6**	**91,8**	**218,7**	**26,3**	**2 106,9**	**123,7**
Andijon sh.	1 045,7	69,9	195,7	35,2	850,0	90,4
Xonobod sh.	14,2	105,7	0,2	131,3	14,0	105,4
tumanlar:						
Oltinko‘l	224,1	3,5 b.	0,1	33,8	224,0	3,5 b.
Andijon	171,1	106,0	21,0	29,3	150,1	167,0
Baliqchi	95,5	141,0	0,1	31,8	95,4	141,8
Bo‘ston	31,6	2,2 b.	0,1	52,3	31,5	2,2 b.
Buloqboshi	91,8	5,0 b.	-	-	91,8	5,0 b.
Jalaquduq	34,3	176,3	0,1	30,9	34,2	178,9
Izboskan	50,7	100,9	0,4	76,9	50,3	101,1
Ulug‘nor	15,9	131,4	0,1	75,2	15,8	131,9
Qo‘rg‘ontepa	33,2	33,4	0,0	-	33,2	153,1
Asaka	75,9	48,8	0,1	0,06	75,8	112,0
Marhamat	8,2	188,2	0,2	80,7	8,0	195,6
Shahrixon	320,4	115,6	0,3	1,0	320,1	131,7
Paxtaobod	51,7	111,2	0,1	46,7	51,6	111,7
Xo‘jaobod	61,3	185,4	0,2	35,6	61,1	187,6

Tashqi iqtisodiy faoliyat va savdo statistikasi bo‘limi
Tel.: 74-224-82-57